
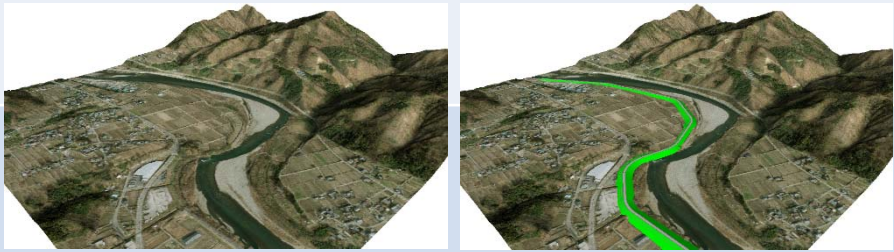

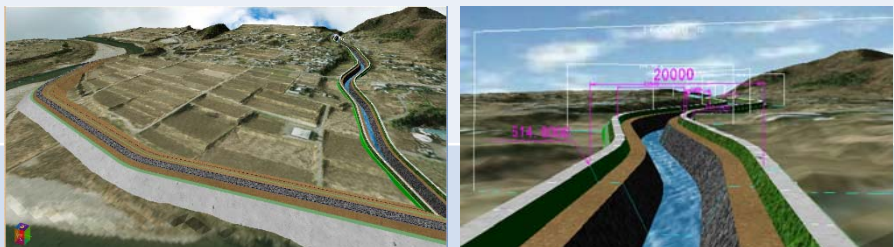


CIMモデルの種類	CIMモデルのイメージ	対応製品
線形モデル		<p>V-nasClair</p>
土工形状モデル		<p>BASIC_Suite(地形・線形)</p> <ul style="list-style-type: none"> ▪
地形モデル		<p>STR_Kit(構造物)</p> <ul style="list-style-type: none"> ▪
構造物モデル		<p>RIVER_Kit(河川・河道)</p> <ul style="list-style-type: none"> ▪
地質・土質モデル		<p>GEO_Kit(柱状モデル)</p> <ul style="list-style-type: none"> ▪
広域地形モデル		<p>i-ConCIM_Kit(IFC、J-Land)</p>
統合モデル		