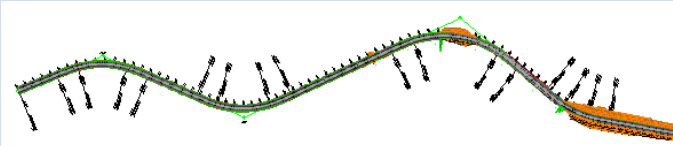


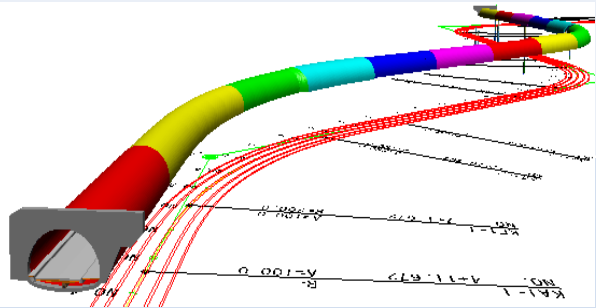
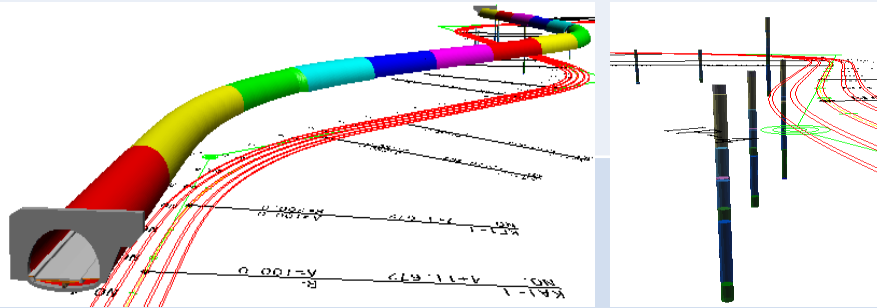
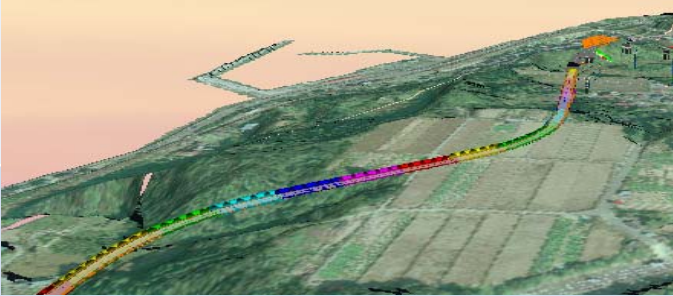
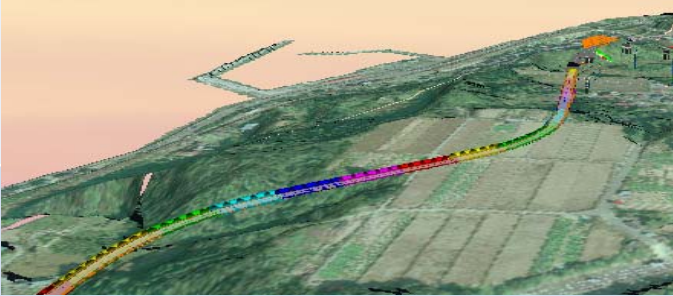


CIMモデルの種類	CIMモデルのイメージ	対応製品
線形モデル		<p>V-nasClair</p>
土工形状モデル		<p>BASIC_Suite(地形・線形)</p>
地形モデル		<ul style="list-style-type: none"> ▪
構造物モデル		<p>STR_Kit(橋台・橋脚)</p>
地質・土質モデル		<p>ROAD_Kit(道路土工)</p>
広域地形モデル		<ul style="list-style-type: none"> ▪
統合モデル		<p>RIVER_Kit(河川土工)</p> <ul style="list-style-type: none"> ▪ <p>GEO_Kit(柱状モデル)</p> <ul style="list-style-type: none"> ▪ <p>i-ConCIM_Kit(IFC、J-Land)</p>